


# Naves en Renta

Camino a la montaña No. 176,  
Alce Blanco, Naucalpan de Juárez,  
Estado de México.


## Características



Iluminación LED



Seguridad 24/ y CCTV



Galvatecho doble capa  
26 / 26 aislado con  
poliuretano esparcido



Sistema contra incendios  
a base de mangueras y  
extinguidores



Andenes cubiertos y  
deprimidos con  
sistema de drenaje



Acceso a la propiedad  
por 2 calles



Espacios de  
oficinas flexibles



Altura Libre 6 mtrs.



Resistencia de  
piso 5 ton por m<sup>2</sup>



Iluminación natural 10%



Entrega Agosto, 2019



BROKER

**Rodrigo Carrera**  
Associate

55.5980.2000

rodrigo.carrera@ngkf.com.mx



**Newmark  
Knight Frank**

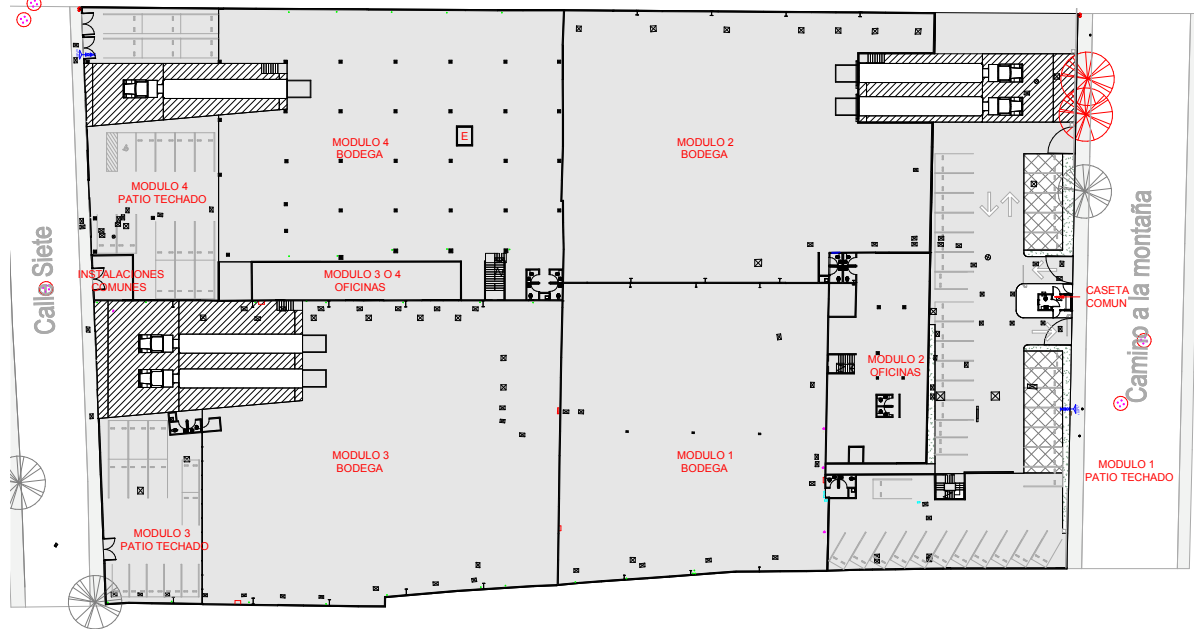
# 4 Bodegas Disponibles

Camino a la montaña No. 176,  
Alce Blanco, Naucalpan de Juárez,  
Estado de México.

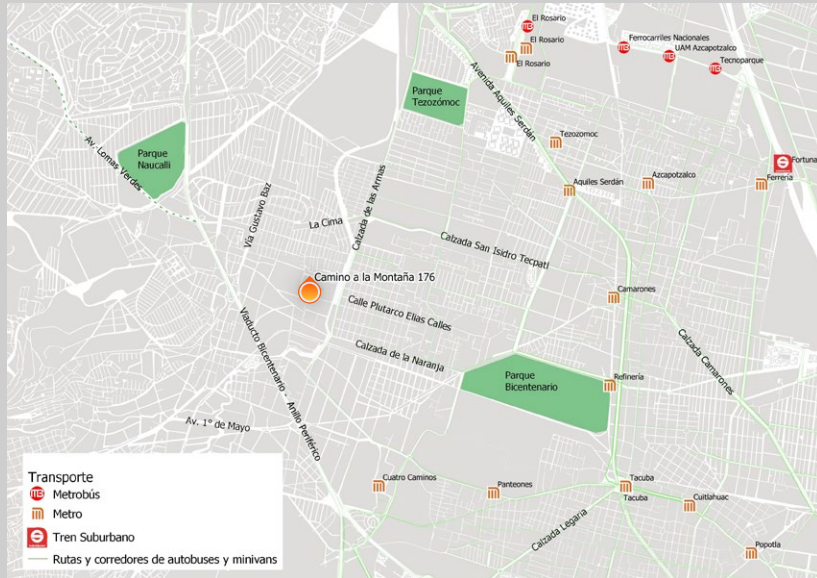
## Master Plan

Área de Bodegas : 8,926 m<sup>2</sup>  
(Divisible desde 1,600 m<sup>2</sup>)

Oficinas: 1,500 m<sup>2</sup>  
(Divisible desde 400 m<sup>2</sup>)



## Mapa de Ubicación



BROKER

**Patricio Dominguez**  
Senior Managing Director  
55.5980.2000  
patricio.dominguez@ngkf.com.mx

